



ПРАЦЕВЛАШТУВАННЯ ПРИВАТНИМИ АГЕНТСТВАМИ ЗАЙНЯТОСТІ ЗА І КВАРТАЛ 2024 РОКУ

<https://zap.dcz.gov.ua>

Працевлаштування громадян приватними агентствами зайнятості

Відповідно до Закону України «Про зайнятість населення», суб'єкти господарювання, які надають послуги з посередництва у працевлаштуванні, інформують державну службу зайнятості про працевлаштованих ними осіб шляхом подання звітності за формою №1-ПА «Інформація про кількість працевлаштованих громадян суб'єктами господарювання, які надають послуги з посередництва у працевлаштуванні».

Відповідно до звітності за формою № 1-ПА, у I кварталі 2024 року загальна кількість громадян, працевлаштованих приватними агентствами зайнятості, становила **1383 особи**. Зокрема, в Україні на вакансії працевлаштовано 1258 осіб (91,0%), направлено на роботу до іншого роботодавця – 125 осіб (9,0%). Послуги з працевлаштування за кордоном не надавались.



Запорізька область

Окремі характеристики осіб,
працевлаштованих приватними агентствами
зайнятості за I квартал 2024 року

Працевлаштування в Україні на вакансії.

За статтю: у загальній кількості працевлаштованих в Україні на вакансії, жінки становили 92,1%, чоловіки – 7,9%.

За віковими групами: 47,5% працевлаштованих були у віці до 35 років, 23,9% – у віці 35-45 років, 28,6% – понад 45 років.

За рівнем освіти: 42,8% мали вищу освіту; 34,1% - професійно-технічну освіту; 23,1% - повну загальну освіту.

Найбільш поширеними професіями, за якими працевлаштовувалися громадяни були: маркувальник (513 осіб); асистент фармацевта (286 осіб), фармацевт (215 осіб), молодша медична сестра (молодший медичний брат) (санітарка, санітарка-прибиральниця та ін.) (89 осіб); завідувач аптеки (79 осіб).

За розмірами заробітної плати: 62,6% - отримували заробітну плату у мінімальному розмірі (7,1 тис. грн.), 37,4% – від 7,1 тис. грн. до 21,3 тис. грн.

За центрами зайнятості/філіями: 100% направлених на роботу до інших роботодавців приватними агентствами, зареєстрованими у Запорізькій філії ЗОЦЗ.

Запорізька область

Окремі характеристики осіб,
працевлаштованих приватними агентствами
зайнятості за I квартал 2024 року



Направлені на роботу в Україні до інших роботодавців.

Із загальної кількості направлених на роботу в Україні до інших роботодавців, 100,0% становили мешканці міст.

За тривалістю роботи: 7,2% направлених на роботу до іншого роботодавця здійснювали свою діяльність у термін до 6 місяців, 8,8% – від 6 місяців до 1 року та 84,0% – понад 1 рік.

За рівнем заробітної плати: 24,8% отримували заробітну плату у мінімальному розмірі (7,1 тис. грн), 75,2% – від 7,1 тис. грн. до 21,3 тис. грн.

За центрами зайнятості/філіями 100% направлених на роботу до інших роботодавців приватними агентствами, зареєстрованими у Запорізькій філії ЗОЦЗ.



	I квартал 2024 р.	у % до підсумку
Кількість приватних агентств зайнятості, які здійснювали працевлаштування	24 *	
Кількість працевлаштованих громадян	1383	
Працевлаштовані в Україні (на вакансії)		
кількість приватних агентств зайнятості	6	-
кількість працевлаштованих громадян	1258	91,0%
Направлені на роботу в Україні до іншого роботодавця		
кількість приватних агентств зайнятості	18	-
кількість працевлаштованих громадян	125	9,0%
Працевлаштовані за кордоном		
кількість приватних агентств зайнятості	0	-
кількість працевлаштованих громадян	0	0%

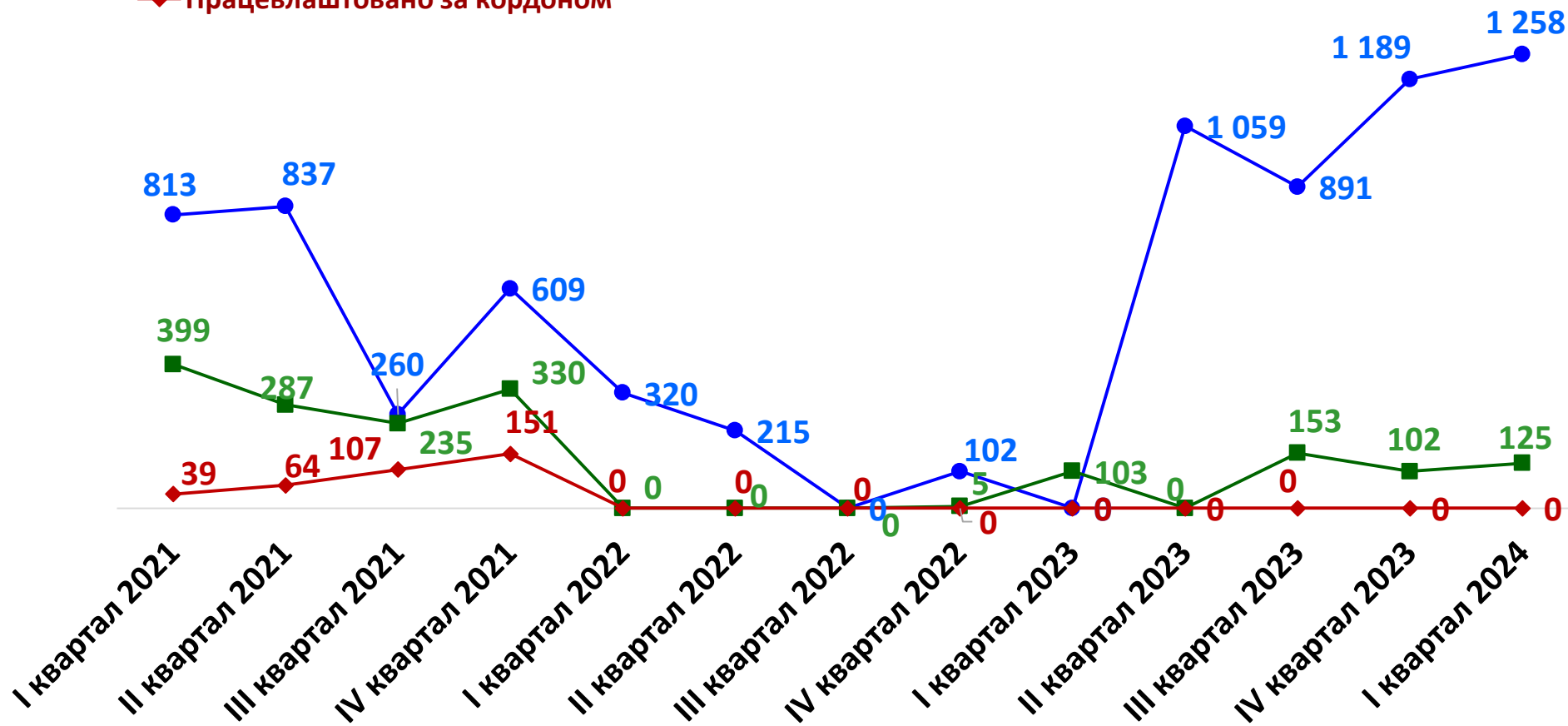
** Загальна кількість приватних агентств зайнятості, які здійснювали працевлаштування, не є сумою відповідних даних за видами працевлаштування*

Запорізька область

Кількість працевлаштованих громадян
приватними агентствами зайнятості
У I кварталі 2024 року, особи



- Працевлаштовано в Україні на вакансії
- Направлено на роботу до інших роботодавців
- ◆ Працевлаштовано за кордоном



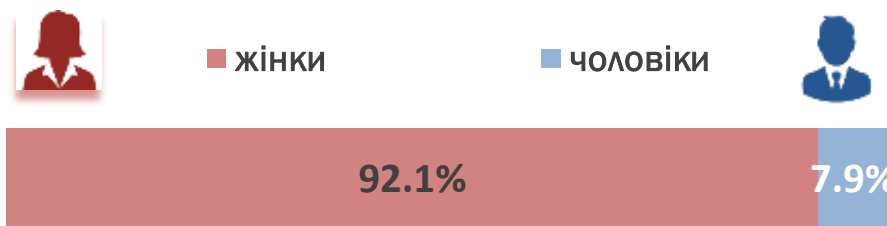
Запорізька область

Працевлаштування в Україні на вакансії за I квартал 2024 року

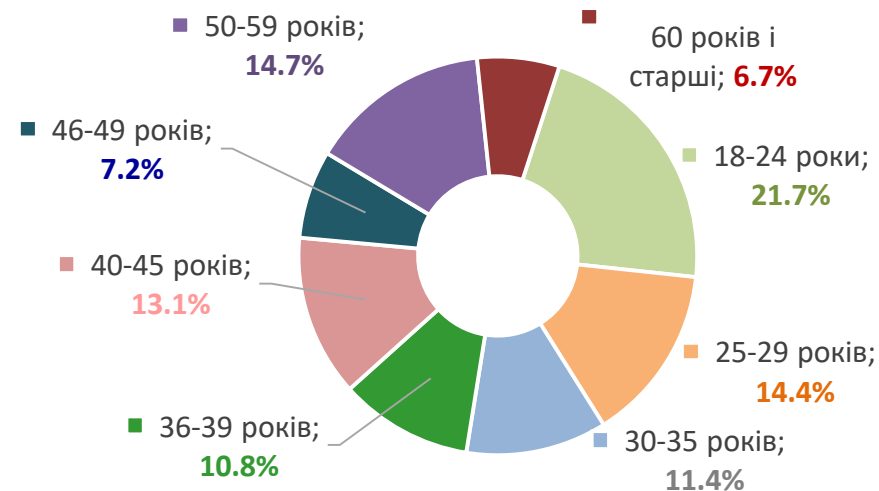


Окремі характеристики

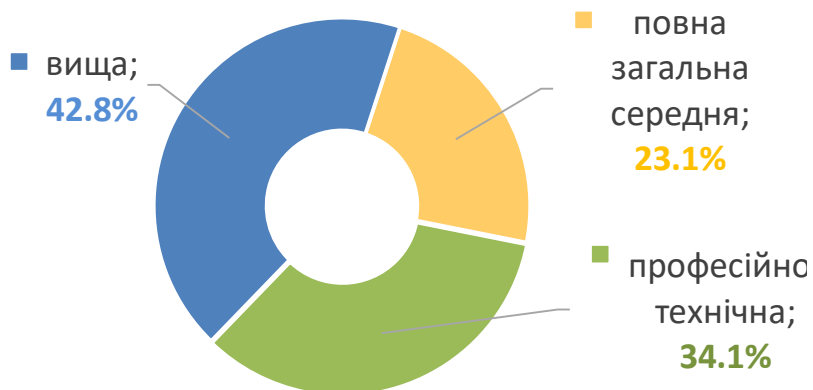
За статтю



За віковими групами



За освітою



За розмірами заробітної плати



7,1 тис. грн. (мінімальна)

від 7,1 тис. грн. до 21,3 тис. грн.

Професії, за якими кількість працевлаштованих є найбільшою ТОП-10

Працевлаштовано всього по Запорізькій області

Маркувальник

Асистент фармацевта

Фармацевт

Молодша медична сестра (молодший медичний брат) (санітарка, санітарка-прибиральниця та ін.)

Завідувач аптеки (аптечного закладу)

Комплектувальник

Менеджер (управитель) з питань регіонального розвитку

Експедитор транспортний

Менеджер (управитель) з маркетингу

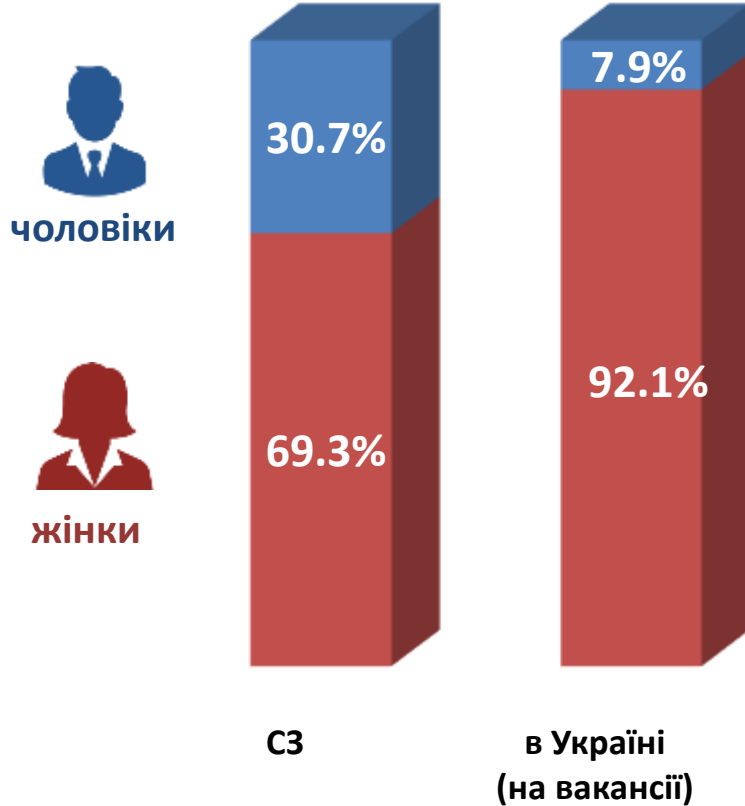
Менеджер (управитель) з адміністративної діяльності

Професії, за якими кількість працевлаштованих є найбільшою

Професійні групи	Назва професії
робітники з обслуговування, експлуатації устаткування та машин	✓ маркувальник, ✓ комплектувальник, ✓ водій автотранспортних засобів
фахівці	✓ асистент фармацевта, ✓ експедитор транспортний, ✓ ревізор
професіонали	✓ фармацевт, ✓ аналітик консолідованої інформації
керівники, менеджери	✓ завідувач аптеки (аптечного складу), ✓ менеджер (управитель) з питань регіонального розвитку, ✓ менеджер (управитель) з маркетингу,
працівники сфери торгівлі та послуг	✓ молодша медична сестра (молодший медичний брат) (санітарка, санітарка-прибиральниця та ін.)
технічні службовці	✓ оператор з уведення даних в ЕОМ (ОМ)

Порівняння структури громадян, працевлаштованих за сприяння служби зайнятості Запорізької області, та приватними агентствами зайнятості за I квартал 2024 року

За статтю

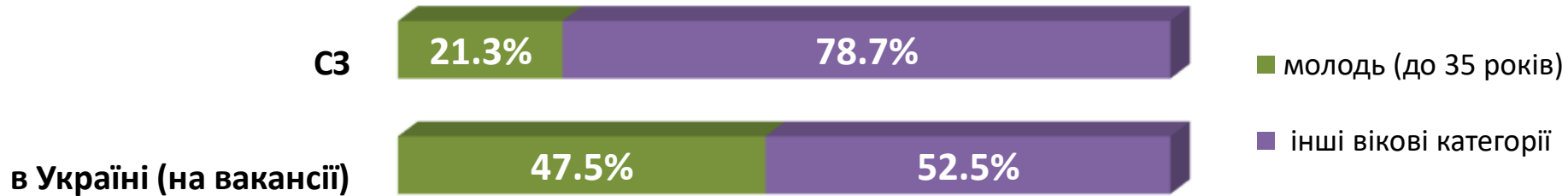


За місцем проживання

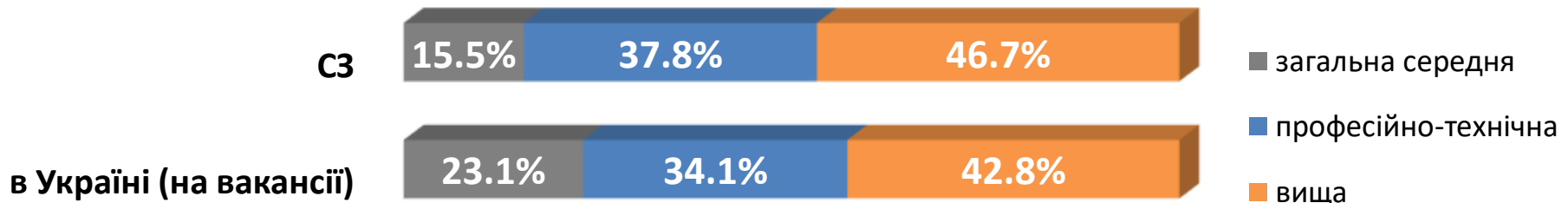


Порівняння структури громадян, працевлаштованих за сприяння служби зайнятості Запорізької області, та приватними агентствами зайнятості за I квартал 2024 року

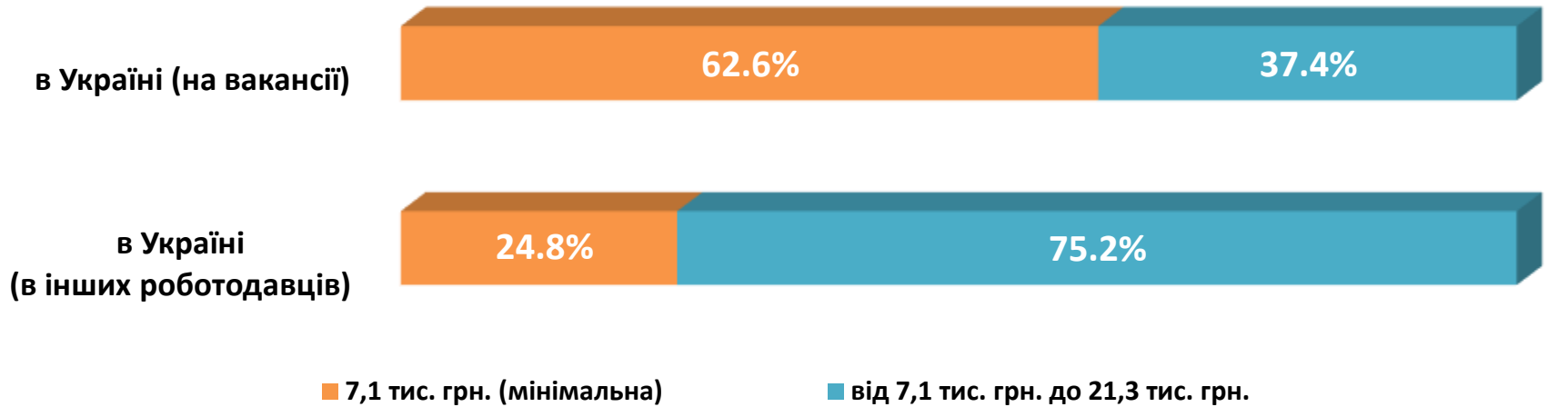
За віковими групами



За освітою



Структура працевлаштованих приватними агентствами зайнятості за розміром зарплати за I квартал 2024 року



Структура вакансій СЗ за розміром зарплати за I квартал 2024 року

