



**СИТУАЦІЯ НА РИНКУ ПРАЦІ
ТА ДІЯЛЬНІСТЬ
СЛУЖБИ ЗАЙНЯТОСТІ
ЗАПОРІЗЬКОЇ ОБЛАСТІ
У СІЧНІ-БЕРЕЗНІ 2024 РОКУ**

<https://zap.dcz.gov.ua>



Щодо надання послуг службою зайнятості Запорізької області. Послугами Запорізької обласної служби зайнятості протягом січня-березня 2024 року скористалися 12,5 тис. громадян, які шукали роботу, з них, 10,4 тис. осіб мали статус зареєстрованого безробітного. Допомогу по безробіттю отримували 2,0 тис. осіб.

У січні-березні 2024 року з наданням роботодавцю компенсацій єдиного внеску на загальнообов'язкове державне соціальне страхування або витрат на оплату праці працевлаштовано 30 безробітних.

За сприяння центрів зайнятості працевлаштовано 719 осіб, зокрема, 478 зареєстрованих безробітних.

За видами економічної діяльності, найбільше безробітних громадян працевлаштовано у сфері торгівлі (23,6%), у переробній промисловості (20,7%), та у сфері державного управління й оборони (11,5%), охорони здоров'я (10,0%). За групами професій 22,2% працевлаштованих це працівники сфери торгівлі та послуг, 19,0% – представники найпростіших професій, 12,1% – фахівці, 11,1% – робітники з обслуговування устаткування та машин.

У січні-березні 2024 року надано компенсацію роботодавцям витрат на оплату праці за працевлаштування 224 внутрішньо переміщених осіб.

За сприяння служби зайнятості Запорізької області у січні-березні 2024 року 50 безробітних проходили професійне навчання.



Запорізька область

Ситуація на ринку праці

Ваучер на навчання отримали 55 осіб. Найбільшу кількість ваучерів видано за спеціальностями: медицина, фармація; за професіями: кравець, кондитер.

У січні-березні 2024 року здійснено 1137 направлень осіб для участі в суспільно корисних роботах в період воєнного часу, 78,8% з яких для участі у забезпеченні функціонування національної економіки та системи забезпечення життєдіяльності населення.

У січні-березні 2024 року прийнято позитивні рішення про надання мікрогрантів на створення або розвиток бізнесу 59 отримувачам та прийнято позитивні рішення про надання 4 грантів на створення або розвиток власного бізнесу учасникам бойових дій, особам з інвалідністю внаслідок війни та членам їх сімей.

Станом на 1 квітня 2024 року послуги Запорізької обласної служби зайнятості отримували 10,5 тис. громадян, з них 8,9 тис. осіб мали статус безробітного. Отримували допомогу по безробіттю 1,0 тис. осіб.

За статтю: у загальній кількості зареєстрованих безробітних, чоловіки становили – 3695 осіб (або 41,7%), жінки – 5172 особи (або 58,3%).

За віковими групами: 19,3% зареєстрованих безробітних були у віці до 35 років; 31,8% – у віці від 35 до 44 років; 30,2% – у віці від 45 до 55 років; 18,7% – понад 55 років.

За освітою: 40,7% зареєстрованих безробітних мали вищу освіту, 45,8% – професійно-технічну, 13,5% – загальну середню освіту.

За видами економічної діяльності: серед зареєстрованих безробітних 21,6% раніше були зайняті у сфері торгівлі; 17,7% – у сфері переробної промисловості; 17,3% – у сільському господарстві.



За професійними групами, серед зареєстрованих безробітних переважають працівники:

- сфери торгівлі та послуг – 21,6% (продавці, охоронник, кухар, молодша медична сестра, стрілець, покоївка, соціальний робітник, помічник вихователя, офіціант),
- робітники з обслуговування, експлуатації устаткування та машин – 15,8% (тракторист-машиніст с/г виробництва, водій, оператор заправних станцій, оператор котельні, тракторист, дорожній робітник, оператор верстатів з програмним керуванням),
- представники найпростіших професій – 15,3% (підсобний робітник, прибиральник службових приміщень, сторож, вантажник, двірник, кухонний робітник, укладальник-пакувальник, прибиральник виробничих приміщень),
- кваліфіковані робітники з інструментом – 11,5% (слюсар-ремонтник, електрогазо-зварник, слюсар з механоскладальних робіт, електрик з ремонту та обслуговування електроустаткування, штампувальник (холодноштампувальні роботи), маляр).

Станом на 1 квітня 2024 року кількість вакансій, заявлених роботодавцями до служби зайнятості Запорізької області становила 809 одиниць.

За видами економічної діяльності, більшість вакансій налічується на підприємствах переробної промисловості (36,3%), оптової та роздрібною торгівлі (12,4%), у сфері охорони здоров'я (9,9%), у сфері освіти (6,5%), у сфері державного управління й оборони (5,4%).

У професійному розрізі, найбільше вакансій подано для працевлаштування:

- 23,5% кваліфікованих робітників з інструментом;
- 16,2% професіоналів;
- 15,0% робітників з обслуговування, експлуатації устаткування та машин;
- 11,6% представників найпростіших професій;
- 11,1% працівників сфери торгівлі та послуг;
- 10,4% фахівців.

Запорізька область

Надання послуг
службою зайнятості
у січні-березні 2024 року



❖ Отримували послуги

12 534 особи

❖ Працевлаштовано

719 осіб

❖ Здійснено направлень безробітних для участі у суспільно корисних роботах

1137 осіб

❖ Проходили професійне навчання

50 осіб

❖ Отримали ваучер на навчання

55 осіб

❖ Отримали гранти/мікрогранти

63 особи

❖ Працевлаштовано ВПО з компенсацією роботодавцю витрат на оплату праці

224 особи

Запорізька область

Працевлаштування безробітних,
(структура, %)
у січні-березні 2024 року



За видами економічної діяльності



За професійними групами



Запорізька область



Окремі характеристики
zareєстрованих безробітних
станом на 1 квітня 2024 року

За статтю

58.3% 41.7%

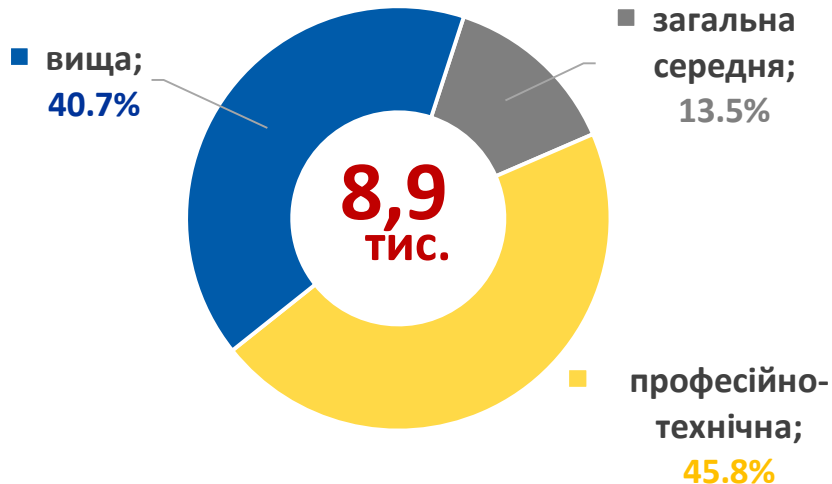
■ жінки ■ чоловіки

За віковими групами

19.3% 31.8% 48.9%

■ до 35 років ■ 35-44 років ■ понад 45 років

За освітою



Особливі категорії

87 осіб
(1,0%) учасники бойових дій

1 038 осіб
(11,7%) внутрішньо переміщені особи

395 осіб
(4,5%) особи з інвалідністю

1 108 осіб
(12,5%) особи, яким залишилося 10 і менше років до пенсії

52 особи
(0,6%) випускники навчальних закладів

Запорізька область

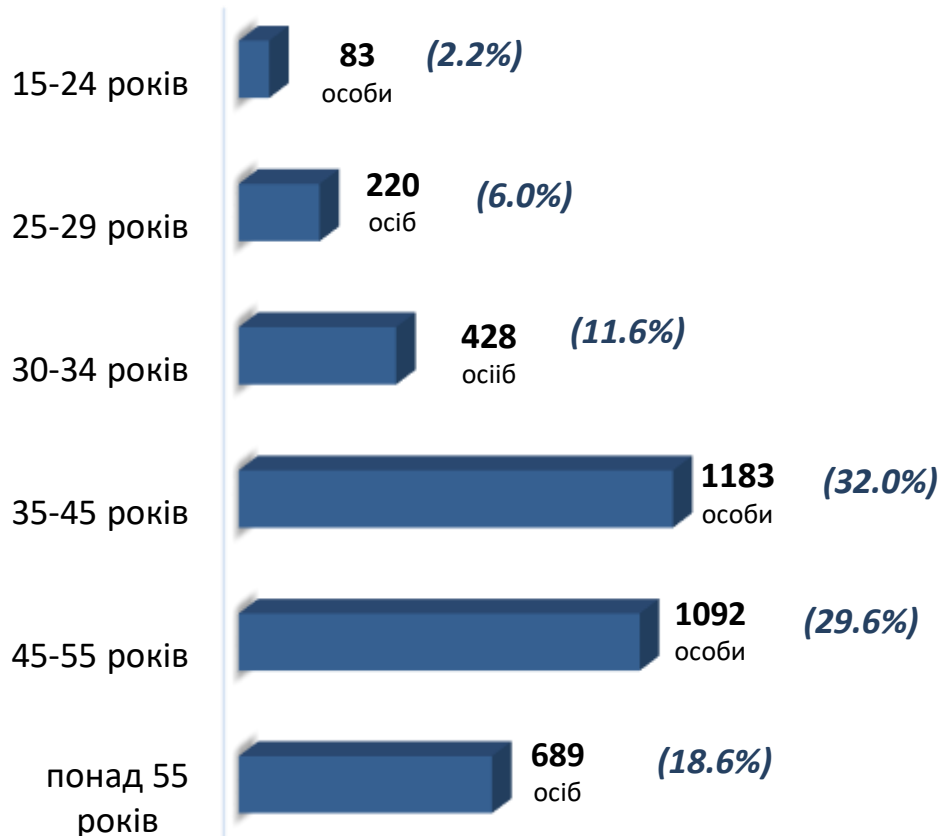
Структура зареєстрованих безробітних,
станом на 1 квітня 2024 року
(за віковими групами)



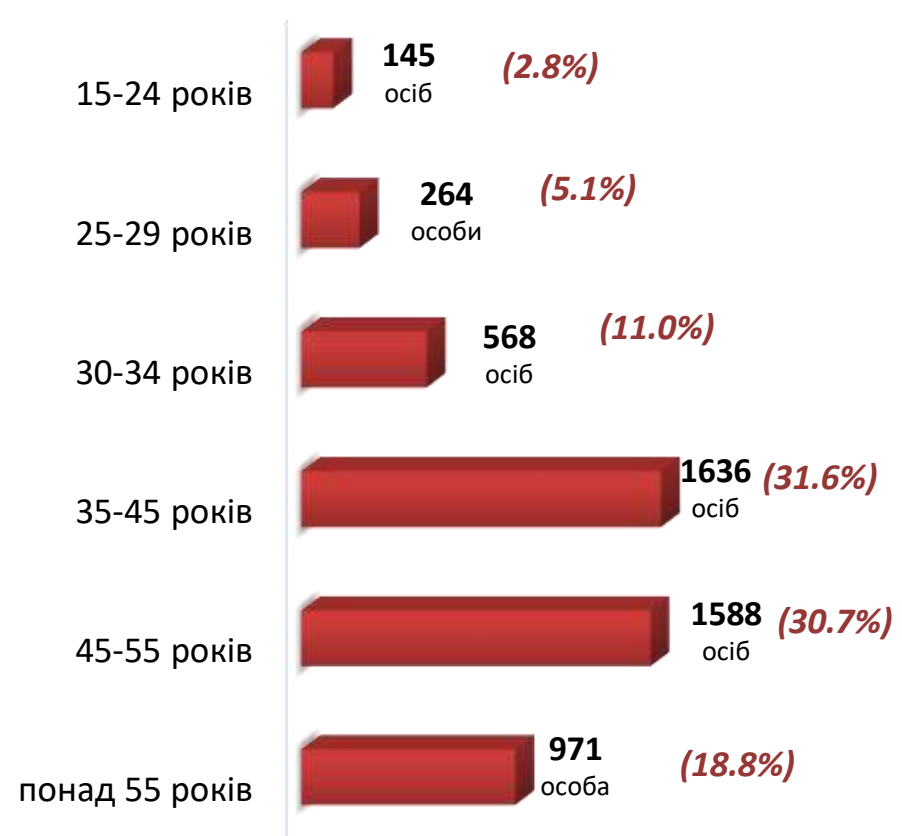
- ЧОЛОВІКИ



- ЖІНКИ



Всього чоловіків: 3 695 осіб



Всього жінок: 5 172 особи

Запорізька область

Структура безробітних,
zareestrovanih y tsentraх зайнятості,
stanom na 1 kvitnya 2024 roku, %



За видами економічної діяльності



За професійними групами



Запорізька область

Структура вакансій,
zareєстрованих в центрах зайнятості,
станом на 1 квітня 2024 року, %



За видами економічної діяльності



За професійними групами



Найбільш популярні професії на ринку праці протягом січня-березня 2024 року

кваліфіковані робітники з інструментом	<ul style="list-style-type: none"> ✓ ✓ ✓ 	електромонтер з ремонту та обслуговування електроустаткування, електрогазозварник, слюсар -ремонтник,	<ul style="list-style-type: none"> ✓ ✓ 	швачка, маляр, пекар
професіонали	<ul style="list-style-type: none"> ✓ ✓ ✓ 	спеціаліст державної служби, інженер, вчитель закладу загальної середньої освіти,	<ul style="list-style-type: none"> ✓ ✓ ✓ 	економіст, фахівець з публічних закупівель, фармацевт
робітники з обслуговування, експлуатації устаткування та машин	<ul style="list-style-type: none"> ✓ ✓ ✓ 	водій, тракторист-машиніст сільськогосподарського виробництва, токар,	<ul style="list-style-type: none"> ✓ ✓ ✓ 	лаборант хіміко-бактеріологічного аналізу, машиніст крана (кранівник), оператор автомата для розливання молочної продукції у пакети та плівку
некваліфіковані працівники	<ul style="list-style-type: none"> ✓ ✓ ✓ 	прибиральник службових приміщень, підсобний робітник, вантажник,	<ul style="list-style-type: none"> ✓ ✓ ✓ 	прибиральник виробничих приміщень, робітник з благоустрою, дворник,
працівники сфери торгівлі та послуг	<ul style="list-style-type: none"> ✓ ✓ ✓ 	продавець продовольчих товарів, кухар, продавець-консультант,	<ul style="list-style-type: none"> ✓ ✓ ✓ 	молодша медична сестра, продавець непродовольчих товарів, охоронник
фахівці	<ul style="list-style-type: none"> ✓ ✓ ✓ 	бухгалтер, сестра медична (брат медичний), фахівець,	<ul style="list-style-type: none"> ✓ ✓ ✓ 	вихователь, майстер виробничого навчання, інспектор з кадрів

Запорізька область

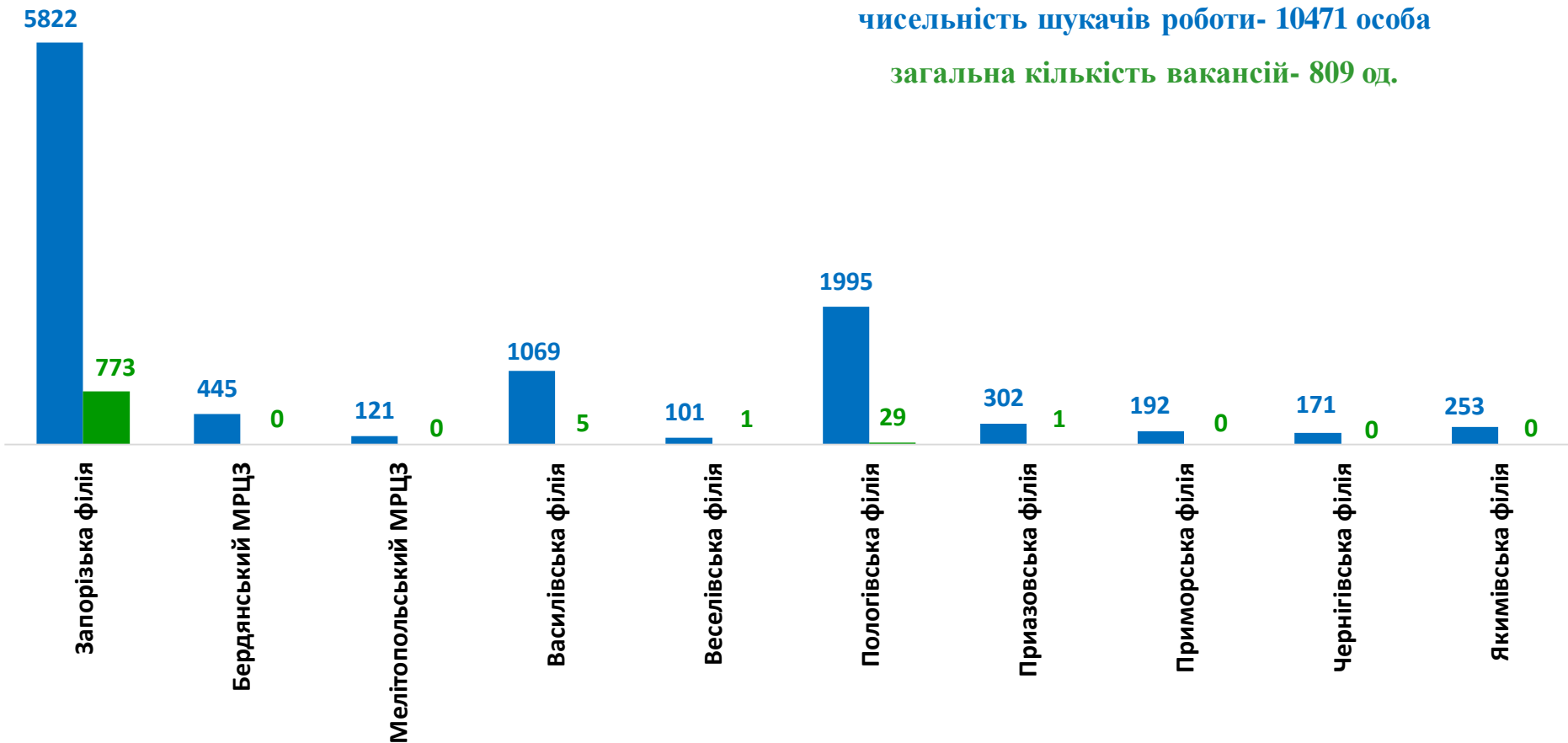
Чисельність шукачів роботи та кількість вакансій, станом на 1 квітня 2024 р.



Запорізька область :

чисельність шукачів роботи- 10471 особа

загальна кількість вакансій- 809 од.



■ Чисельність шукачів роботи, осіб

■ кількість вакансій, од.